

Külső és belső



Külső színek



Jégfehér (070)



Acélszürke (1D6)



Achátszürke (1G3)



Ébenfekete (218)

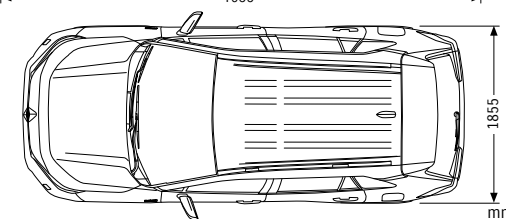
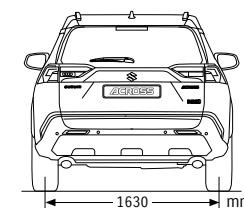
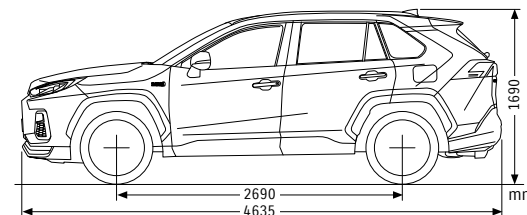



Mélyvörös (3T3)



Bársonykék (8X8)

Méreték



Tartozékok



Hátsó lökhárító-védőfólia



Kilincs-védőfólia



Küszöbdekorcsík



Gumi szőnyegszett



Csomagtérelválasztó rács



Csomagtérelválasztó háló



Csomagtérelválasztó háló – horizontális



Kerékanyakészlet

FELSZERELTSÉG

Motor	Benzin
Meghajtás	2,5 l Elektromos hálózatról tölthető hibrid
Sebességváltó	E-4WD
Felszereltség	E-CVT (Fokozatmentes automata váltó) GLX

FUTOMU		
Abronszok és keréktárcsák	235/55R19 + polirozott könnyűfém keréktárcsa	S
Pótkerék	165/90D18 + acél keréktárcsa	S
KÜLSŐ FELSZERELTSÉG		
Alsó burkolat	Elöl, hátul és oldalt	S
Alsó védőlemez	Elöl Hátul	S S
Tetősin	Fekete	S
Spoiler	Tetőléspoiler (légtérelő)	S
Hűtőrács	Festett fekete	S
Külső kilincsek	Színrefújt	S
Csomagtérajtó-nyitó	Elektromágneses és távirányítással nyitható Távirányító (jeladó)	S S
Dupla kipufogó	Láblendítéssel nyitható	S
LÁTHATÓSÁG		
Fényszórók	LED-multirefektor (Tompított fényszóró / Távolági fényszóró) Hazakísérő fény	S S
Fényszórómagasság-állítás	Automata	S
Automata világításvezérlés		S
Helyzetjelző és menetfény	LED	S
Ködlámpák	Elöl (LED) Hátul	S S
Első ködlámpa típusa	Halogén	S
Kombinált hátsó lámpák	LED	S
Zöld színezésű üveg		S
UV-szűrős üvegezés	Szélvédő és első oldalablakok	S
Sötétített üvegezés	Hátsó ablakok Hátsó háromszög ablakok Hátsó szélvédő	S S S
Ablaktörő	Elöl: 2 fokozat (lassú, gyors) + állítható szakaszos törlés + mosás Hátul: 1 fokozat + szakaszos törlés + mosás	S S
Automata ablaktörő		S
Fűtött felület az első ablaktörő lapátok alatt		S
Hátsó fűthető szélvédő		S
Külső tükrök	Színrefújt Elektromosan állítható Automatikusan behajtható Fűthető Beépített irányjelző Holtérfigyelő visszajelzés a külső tükrökben	S S S S S S
Automatikusan elsötétendő belső tükrő		S
KORMÁNY ÉS MŰSZERFAL		
3 küllős kormánykerék	Bőrborítású Fűtött Audiorendszer kapcsolói Telefonkihangosító kapcsolói Váltófülek Dönthető állítás Teleszkopikus állítás	S S S S S S
A műszeregységbe épített információs kijelző	7 colos, színes LCD Óra Külső hőmérséklet kijelzése Fogyasztás kijelzése Megtéhető távolság Sebességfokozat kijelzése ECO vezetési segéd ECO hatékonyság-kijelző Vezetéstámogatási rendszerek funkciói E-4WD összkerekhajtási rendszer kijelzője Elektromotor Vezetési információk	S S S S S S S S S S S
Figyelmeztető jelzés: fényszórók, kulcs		S

S : Standard E-4WD: összkerekhajtás
A brosrában közölt adatok csak tájékoztató jellegűek, a képek illusztrációk. A Magyar Suzuki Zrt. fenntartja a jogot a jelen brosrában szereplő modellek adatainak, külső jegyeinek, illetve specifikációinak megváltoztatására előzetes figyelmeztetés nélkül, ezért pontosabb felvilágosításért forduljon a Suzuki márkakereskedőkhöz.
A brosrú kiadásának dátuma: 2022. február. Ez esetleges nyomdahibákért felelősséget nem vállalunk!

FELSZERELTSÉG

Motor	Benzin
Meghajtás	2,5 l Elektromos hálózatról tölthető hibrid
Sebességváltó	E-4WD
Felszereltség	E-CVT (Fokozatmentes automata váltó) GLX

KORMÁNY ÉS MŰSZERFAL		
Vezetőoldali biztonsági öv emlékeztető	Ikon és hangjelzés	S
Utasoldali biztonsági öv emlékeztető	Ikon és hangjelzés	S
Hátsó ülőssor biztonsági öv emlékeztető	Ikon és hangjelzés	S
Műszerfal díszítése	Ezüst	S
Műszerfal középső díszítése	Ezüst	S
Szintetikusbőr-műszerfal		S
KÉNYELEM		
Elektromos ablakemelő	Elöl Hátul	S S
Központi zár	Kapcsolóval a vezetőoldalon	S
Távirányítás központi zár	Vészvillogó-visszajelzéssel	S
Sebességfüggő automata zár		S
Intelligens nyitási és zárási rendszer		S
Klimaberendezés	Automata (kétzónás) S-FLOW móddal	S
Fűtőberendezés		S
Hátsó szellőzőnyílások		S
Pollenszűrő		S
Audio	Cápauszony-tetőantenna DAB-antenna Első hangszórók Hátsó hangszórók Első magashangszugárzók 9 colos érintőképernyő Sebességérzékelős hangerő-szabályozó AM/FM rádió Bluetooth®+1 DAB-rádió Tolatókamera	S S S S S S S S S S
Vezetési mód	3 mód	S
Sebességkorlátozó		S
Ülésfűtés (mindkét első ülésen és a hátsó üléseken)		S
Hátsó fűtőcsatornák		S
PTC (Elektromos kiegészítő fűtés)		S
BELSŐ FELSZERELTSÉG		
Utastér-világítás	Térképolvásó lámpa elöl (LED) Hátsó utastér-világítás (3 állású, LED) Lábtér-megvilágítás (mindkét első ülés esetében) Középső alsó konzolvilágítás Pohártartó Tárolórekesz (a vezető és az utas oldalán)	S S S S S S
Napellenzők	Vezetőoldalon Piperetükörrel Beépített megvilágítással Utasoldalon Piperetükörrel Beépített megvilágítással	S S S S S
Felső konzol		S
Kapaszkodók	Vezetőoldalon Utasoldalon Hátul x 2	S S S
Akasztók	Hátul x 2	S
Pohártartók	Elöl x 2 Hátul x 2 (középső kartámasz)	S S
Palacktartók	Elöl x 2 Hátul x 2	S S
Zárható kesztyűtartó		S
Tárolórekesz kartámasszal		S
Középső konzol tárolórekeszszel		S
Váltógomb	Fekete, krómszatén díszítéssel Bőrborítású	S S
Elektromos parkolófék		S
USB-csatlakozó	Tárolórekesz Hátsó tárolórekesz x 2	S S

*1: A Bluetooth® a Bluetooth SIG, INC. bejegyzett védjegye.

*2: Az üzemanyag-fogyasztásra és szén-dioxid-kibocsátásra vonatkozó értékek a Könnyűgépjárművekre vonatkozó világszinten harmonizált vizsgálati eljárás (Worldwide Harmonized Light Vehicle Test Procedure, WLTP) szerint kerültek meghatározásra, amelyek közelebb állnak a valós környezetben mérhető értékekhez.

FELSZERELTSÉG

Motor		Benzin	
Meghajtás		2,5 l Elektromos hálózatról tölthető hibrid	
Sebességváltó		E-4WD	
Felszereltség		E-CVT (Fokozatmentes automata váltó)	
		GLX	
BELSO FELSZERELTSÉG			
12 V utastéri elektromos csatlakozó	Első tárolórekesz	S	
	Konzoldoboz	S	
Távrolról nyitható üzemanyagbetöltő-nyílás		S	
Ajtókárpit anyaga	Szintetikus bőr	S	
Ajtókárpit díszítése	Ezüst	S	
Belső kilincsek	Krómszatén	S	
Első és hátsó ajtókárpit anyaga	Szintetikus bőr	S	
Kartámasz (ajtó)	Szintetikus bőr	S	
ÜLÉSEK			
Első ülések	Állítható fejtámasz	S	
	Zseb az üléstámla hátulján (vezetőülés)	S	
	Zseb az üléstámla hátulján (utasülés)	S	
	Elektromosan állítható vezetőülés	S	
	Elektromosan állítható deréktámasz (vezetőülés)	S	
Hátsó ülések	Sikban dönthető	S	
	60:40 arányban osztva dönthető háttámla	S	
	Fejtámla x 3	S	
		S	
Üléskárpit	Szővet + Szintetikus bőr	S	
Középső kartámasz	Hátul (középen)	S	
CSOMAGTÉR			
Csomagtérpadló		S	
Csomagtérakasztók	Hálóakasztó x 4	S	
12 V csomagtéri elektromos csatlakozó		S	
Csomagtér-világítás (LED)		S	
BIZTONSÁG, VAGYONVEDELEM ÉS KÖRNYEZETVEDELEM			
ABS EBD-funkcióval		S	
Járműstabilitás-vezérlő (VSC)		S	
Holttérfigyelő (BSM) / Hátsó keresztirányú forgalom figyelmeztető (RCTA)		S	
„Safety Sense” rendszer	Ütközésmegelőző rendszer (PCS)	S	
	Távolságfényezés-assisztens	S	
	Forgalmi jelzések felismerése (RSA)	S	
	Adaptív tempomat (DRCC)	S	
	Sávkövető asszisztens (LTA)	Sávelhagyás figyelmeztetés	S
		Automatikus kormánykorrekció	S
		Kóválygás figyelmeztetés	S
Sávtartó funkció		S	
Hegymeneti elindulássegítő		S	
Gumiabroncsnyomásra figyelmeztető rendszer (TPWS)		S	
Parkolóradar	Elöl	S	
	Hátul	S	
SRS első dupla légzsák		S	
SRS oldallégzsákok	Elöl	S	
SRS függőnylégzsákok		S	
SRS térdlégzsákok	Vezetőoldalon	S	
Kikapcsolható utaslégzsák		S	
eCall		S	
Biztonsági övek	Elöl: 3 pontos ELR előfeszítővel, erőhatárolóval és állítható felső bekötési ponttal	S	
	Hátul: 3 pontos ELR előfeszítővel, erőhatárolóval x 2, 3 pontos ELR (középen)	S	
ISOFIX gyermekülés-rögzítés	x 2	S	
Gyermekülés-rögzítés	x 2	S	
Gyerekszár a hátsó ajtókon		S	
Szabadon forgó zárbetét		S	
Riasztó	Lámpa	S	
	Ajtó + motorháztető	S	
LED-DRL (Nappali menettény)	Lámpatestbe integrálva	S	
Harmadik féklámpa		S	
Automatikus vészvillogó		S	
Elektromos hálózatról tölthető hibrid		S	
Töltőkábel: Type 2 hálózati töltő		S	

*1: Az összehasonlíthatóság érdekében az értékek az Új Európai Menetciklusra (New European Driving Cycle, NEDC) kerültek átszámításra és előfordulhat, hogy nem felelnek meg a valós közúti körülményeknek. Egy gépjármű üzemanyag-fogyasztását és szén-dioxid-kibocsátását a vezetői szokások és egyéb tényezők (pl.: extra felszereltségek és tartozékok) befolyásolhatják.

*2: Az üzemanyag-fogyasztásra és a CO₂-kibocsátásra vonatkozó alábbi értékek a feltöltött lítiumion-akkumulátorral működtetett elektromotor és a benzinmotor kombinált használatára vonatkoznak, alacsony töltöttség esetén jellemzően magasabbak lehetnek.

Az AC-töltő kapacitása (maximális névleges teljesítmény): 6,6 kW